

L'essentiel de la vie associative du Doubs

..... Décembre 2016

Edito

La France a besoin d'une société civile dynamique, et les associations en sont le terreau. Partenaires essentiels de l'Etat, elles sont des vecteurs de citoyenneté et d'engagement.

La vie associative française est riche et dynamique : près de 70 000 associations se créent chaque année. 13 millions de bénévoles permettent à plus de 1,3 million d'associations d'être actives.

Ce secteur contribue également à la vitalité de l'emploi : 1,8 million de personnes sont salariées dans une association. Cela représente un salarié privé sur 10, équivalant aux secteurs des transports et de l'agro-alimentaire réunis. Ce secteur a progressé de près de 400 000 emplois depuis 2000.

La vie associative est diverse. Sa connaissance statistique est précieuse. Ce partenariat entre le ministère chargé de la vie associative et Recherches & Solidarités y contribue, en mettant à disposition de tous, les données essentielles de la vie associative dans chaque département.

Nous espérons que ces données actualisées pour votre département vous seront utiles !

Jean-Benoît Dujol,

Directeur de la Jeunesse, de l'Éducation Populaire et de la Vie Associative

Les associations jouent un rôle irremplaçable, largement reconnu par les Français : 80% en ont une image positive, 45% les fréquentent régulièrement en tant qu'adhérents, et 25% leur donnent du temps bénévolement.

Dans les quartiers, les villes et les villages du département, elles sont actives au quotidien, dans tous les domaines. Mais les connaît-on vraiment ? Et que sait-on d'elles ?

Combien d'associations dans le Doubs?

.....


Elles sont **entre 10 000 et 11 000**, de toutes tailles, actives dans tous les domaines de la société : l'éducation, la culture, le social, la santé, l'environnement, la défense des droits, les loisirs... Dans le secteur sportif, **1 365** clubs appartenant à des fédérations agréées par le ministère ont délivré **122 045** licences, en 2015.

Ces milliers d'associations sont animées par des **bénévoles** dont le nombre peut être estimé **entre 100 000 et 107 000**. Parmi eux, certains assurent la permanence de l'action associative et sont présents au moins une fois par semaine. Ils sont estimés aujourd'hui **entre 45 000 et 48 000**.

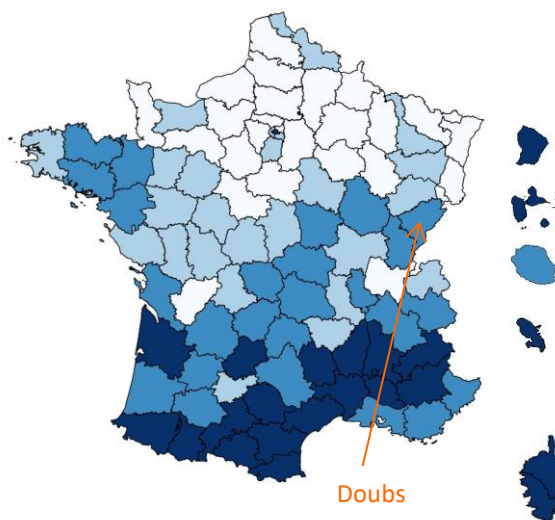
La dynamique de créations d'associations

.....

Si le nombre de nouvelles associations est un chiffre important à connaître, il n'est pas à lui seul représentatif du dynamisme de la vie associative. Il peut parfois cacher une certaine instabilité ou être lié à des particularismes locaux.



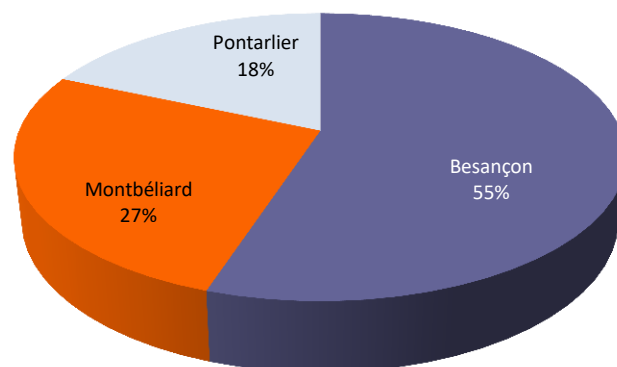
Pour l'année 2015-2016, **595** nouvelles associations ont été déclarées dans le département. Rapporté à la population, ce nombre permet de le situer dans l'ensemble national. Pour 10.000 habitants, il correspond à **11,2** nouvelles associations, par rapport à la moyenne nationale de 11.



Les associations déclarées par arrondissements

Un groupe de personnes peut réaliser une action de façon spontanée, sans forcément créer une association. La déclaration officielle donne la personnalité morale, la capacité juridique et la possibilité de gérer un budget. Elle peut se faire en utilisant le téléservice « e-creation » ou encore auprès du greffe des associations du siège social de l'association.

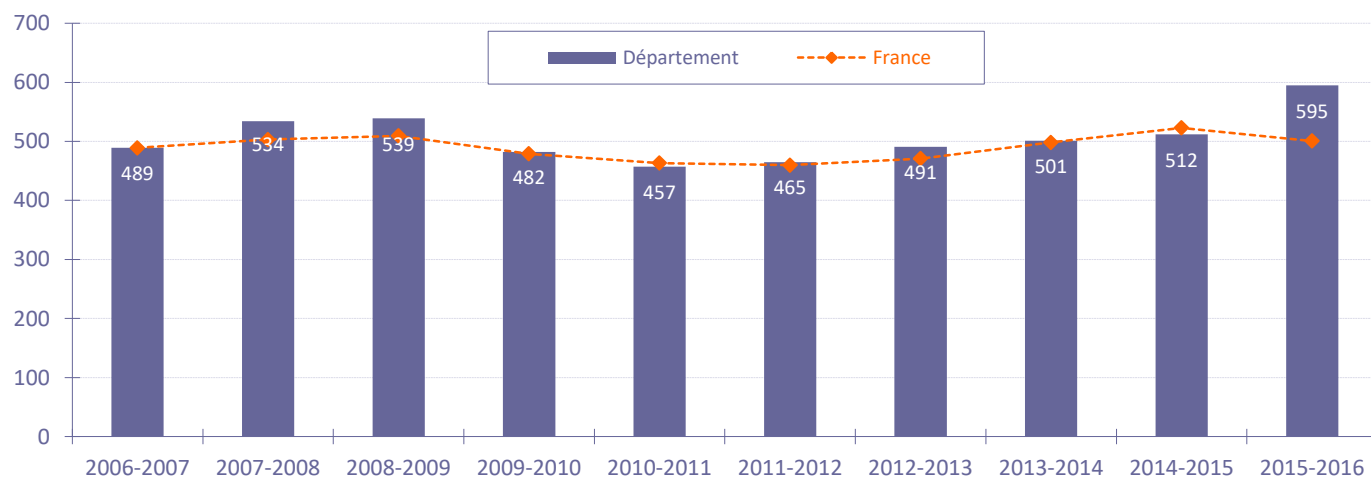
Ces déclarations permettent de connaître la répartition des nouvelles associations dans les différents arrondissements. A elle seule, la préfecture de Besançon enregistre 55% des créations.



Source : Journal officiel Associations.

Les créations d'associations au fil des années

L'évolution annuelle des créations est établie de début septembre à fin août, selon le calendrier des activités de la plupart des associations. Au plan national, la dynamique est plus forte depuis trois années.



Source : Journal officiel Associations. L'évolution nationale est reconstituée en tendance pour être comparée à l'évolution départementale, à partir de la même base pour l'année 2006-2007.

Dans le département, le rythme des créations est comparable à celui observé au plan national, à l'exception de l'année 2015-2016, au cours de laquelle elles ont été particulièrement nombreuses.

Des associations pour quoi faire ?

Répartition des créations selon les principaux thèmes	Répartition départementale (en %)	Répartition nationale (en %)
Culture	20,4	22,5
Sport	20,3	16,2
Loisirs	12,3	13,6
Social	10,7	8,1
Santé	5,0	4,1
Education, formation	6,6	5,9
Economie	3,3	4,4
Environnement	2,8	3,4
Autres ⁽¹⁾	18,6	21,8
Total	100,0	100,0

Les créations expriment le désir de ceux que l'on peut nommer les « *bâtisseurs associatifs* », pour mener à bien un projet collectif. Elles répondent aussi le plus souvent aux attentes et aux besoins des habitants.

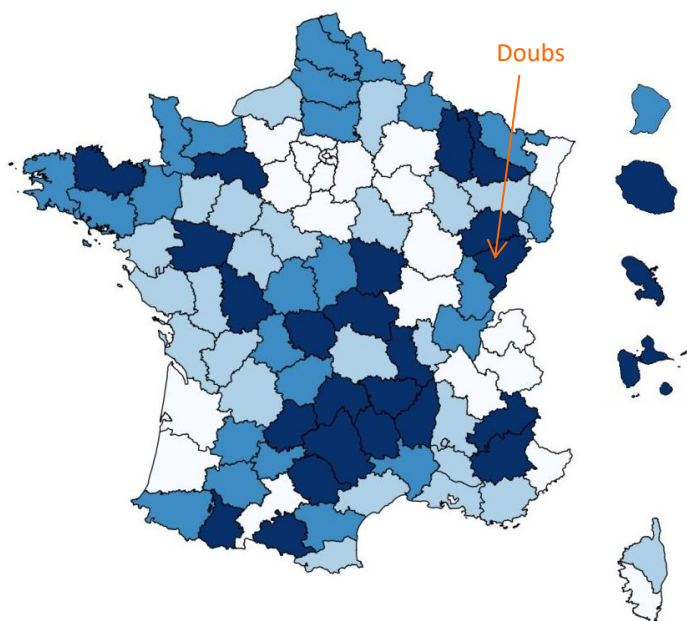
Dans le département, les créations sont proportionnellement plus nombreuses dans le sport et le social et la santé.

(1) Patrimoine, défense des droits, communication, aide à l'emploi, développement local...

Source : Journal officiel Associations. Traitements R&S.


Un enjeu économique et social fort

Dans le département, **1 524** associations emploient des salariés. Près de la moitié d'entre elles, soit **47%**, emploient moins de 3 salariés. Elles sont proportionnellement moins nombreuses qu'au plan national (53%). Il faut savoir qu'il existe également à leurs côtés, **59** associations comportant plus de 50 salariés.



Quelle que soit leur taille, ces associations animent les territoires et rendent des services essentiels à la population. Leurs emplois sont précieux, et ils ne se délocalisent pas.

Ils représentent aujourd'hui **12,3%** de l'emploi de l'ensemble du secteur privé du département, pour une moyenne nationale de 9,8%.



Sources : Données 2015. ACOSS-URSSAF et MSA. Traitement R&S.

Une diversité d'activités

	Répartition départementale (en %)	Répartition nationale (en %)
Enseignement	10,2	12,0
Sport	4,9	4,6
Santé	4,1	7,3
Social	50,5	50,0
Loisirs	0,7	1,3
Culture	5,7	3,1
Autres activités ⁽¹⁾	14,6	11,0
Autres non classées ailleurs ⁽²⁾	9,3	10,7
Total	100,0	100,0

Encadrés et soutenus par des bénévoles, **17 575** salariés travaillent dans les associations du département. Ils sont proportionnellement plus nombreux dans la culture qu'au plan national, et moins présents dans les domaines de l'enseignement, de la santé et des loisirs.

(1) Agriculture, recherche, activités liées à l'emploi, auberges de jeunesse, tourisme... (2) Associations répertoriées sous le code APE 9499Z.

Sources : Données 2015. ACOSS-URSSAF et MSA.

Zoom sur le secteur social

Plus d'un emploi associatif sur deux relève du secteur social et s'adresse à des publics fragiles.

Par rapport aux repères nationaux, l'aide à domicile, l'accueil de personnes âgées et l'aide par le travail sont davantage développés dans le département.

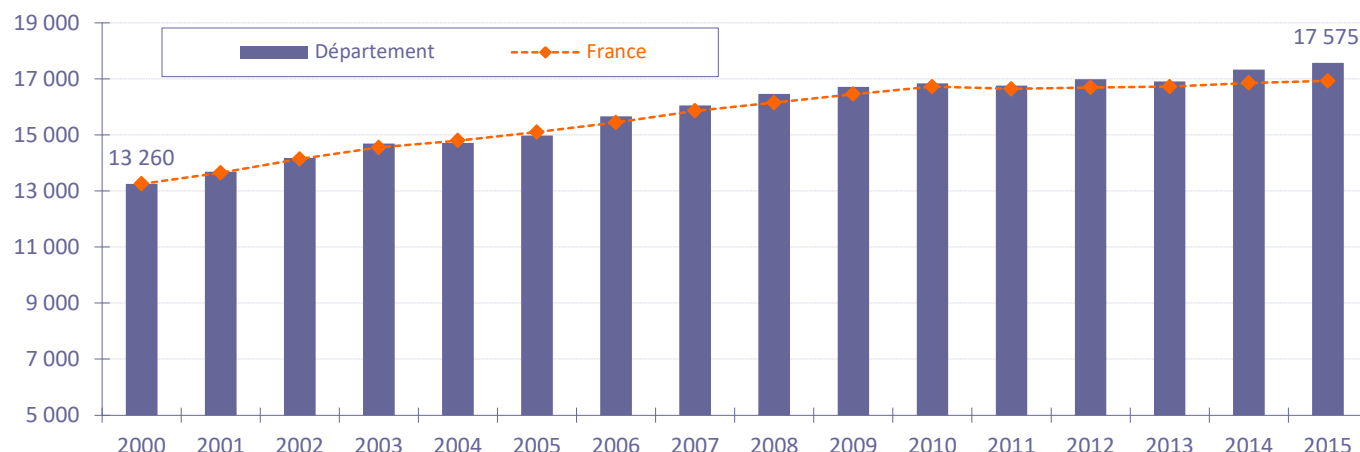
(1) Centres sociaux, aide aux victimes, activités caritatives...

Sources : Données 2015. ACOSS-URSSAF et MSA.

	Répartition départementale	Répartition nationale
Hébergement médicalisé	8,8	9,9
Hébergement social	7,9	9,6
Aide à domicile	13,0	9,6
Accueil de personnes âgées	1,1	0,6
Aide par le travail	10,8	7,7
Accueil de jeunes enfants	1,0	2,2
Accueil d'enfants handicapés	1,5	1,3
Accueil d'enfants et d'adolescents	0,9	0,7
Autres actions sociales sans hébergement ⁽¹⁾	5,5	8,3
Ensemble du secteur social (tableau ci-dessus)	50,5	50,0

Un secteur créateur d'emplois, au plan national et dans le département

Entre 2000 et 2015, les effectifs salariés des associations ont progressé de près de 400 000 au plan national, et de **4 315**, dans le département.

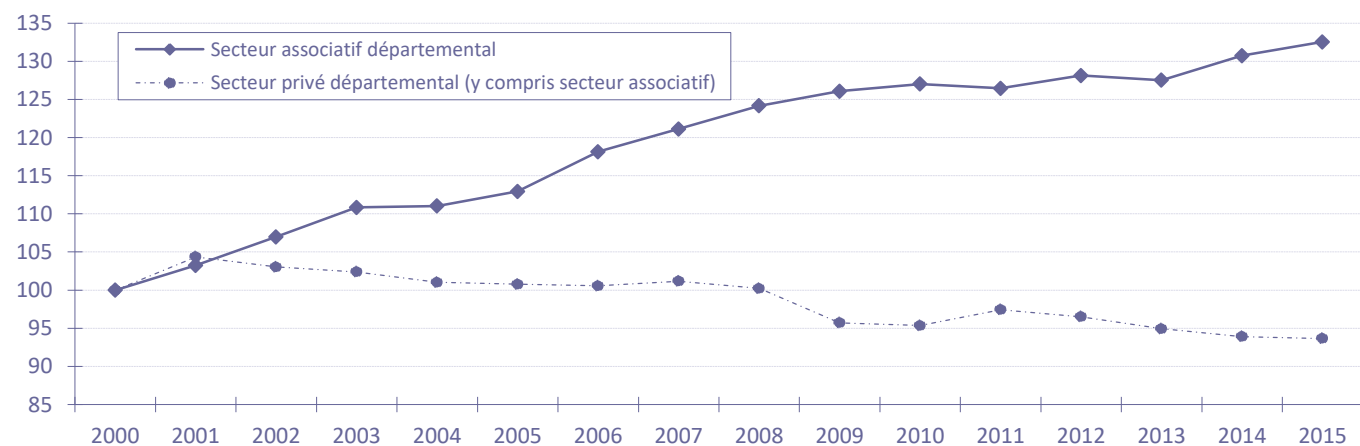


Sources : ACOSS-URSSAF et MSA. Courbe nationale reconstituée en tendance à partir de 2000, pour être comparée à l'histogramme du département.

L'emploi associatif du département a évolué à un rythme proche de celui qui est observé au plan national. Il s'en écarte légèrement depuis 2014, avec une croissance un peu plus forte.

Une situation plus favorable

Le rapprochement entre les évolutions respectives du secteur associatif et de l'ensemble du secteur privé dans le département, est particulièrement éclairant.



Sources : ACOSS-URSSAF et MSA. Traitement R&S. Base 100 en 2000.

Pour la dernière période 2011-2015, l'augmentation des effectifs salariés a été de **4,8%** dans le secteur associatif, contre un retrait de **-3,9%** pour l'ensemble du secteur privé.

www.associations.gouv.fr

Des informations pratiques : les démarches, des exemples et des modèles de statuts, de règlements intérieurs, un accès aux formalités en ligne, les points ressources près de chez vous...

Des sources documentaires : informations juridiques et fiscales, guides pratiques, données et publications sur la vie associative, bibliographie...



www.recherches-solidarites.org

Retrouvez les productions de R&S au plan national et régional, avec les indications méthodologiques communes à ces différents travaux.

Recherches & Solidarités est un réseau associatif d'experts et d'universitaires, au service des solidarités. Il s'appuie sur des données officielles, des enquêtes régulières et des partenariats pour étudier et valoriser le secteur associatif.

