


La dynamique de créations d'associations

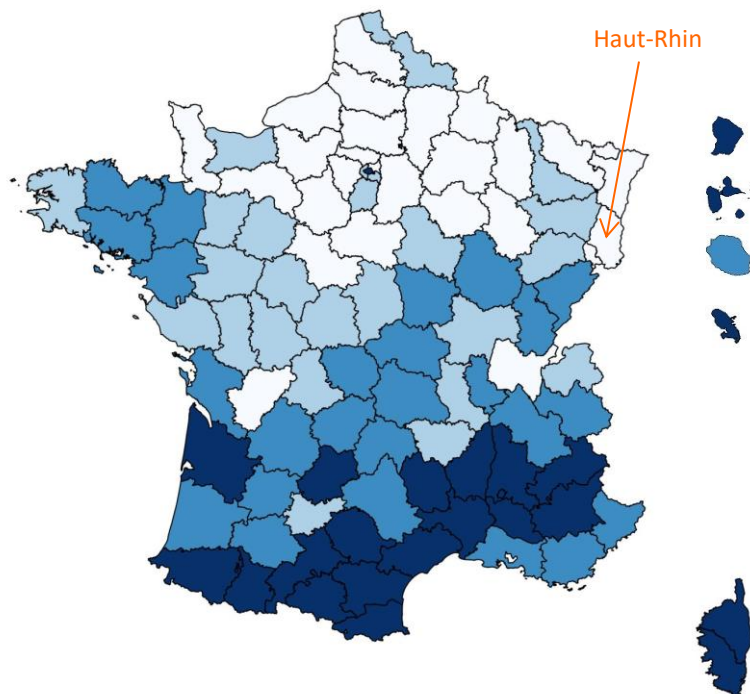
Les inscriptions au registre des associations tenu par les tribunaux d'instance permettent de suivre l'évolution du nombre de créations chaque année, depuis dix ans, dans l'ensemble du département.



Pour l'année 2015, **540** nouvelles associations ont été déclarées dans le département. Rapporté à la population, ce nombre permet de le situer dans l'ensemble national.

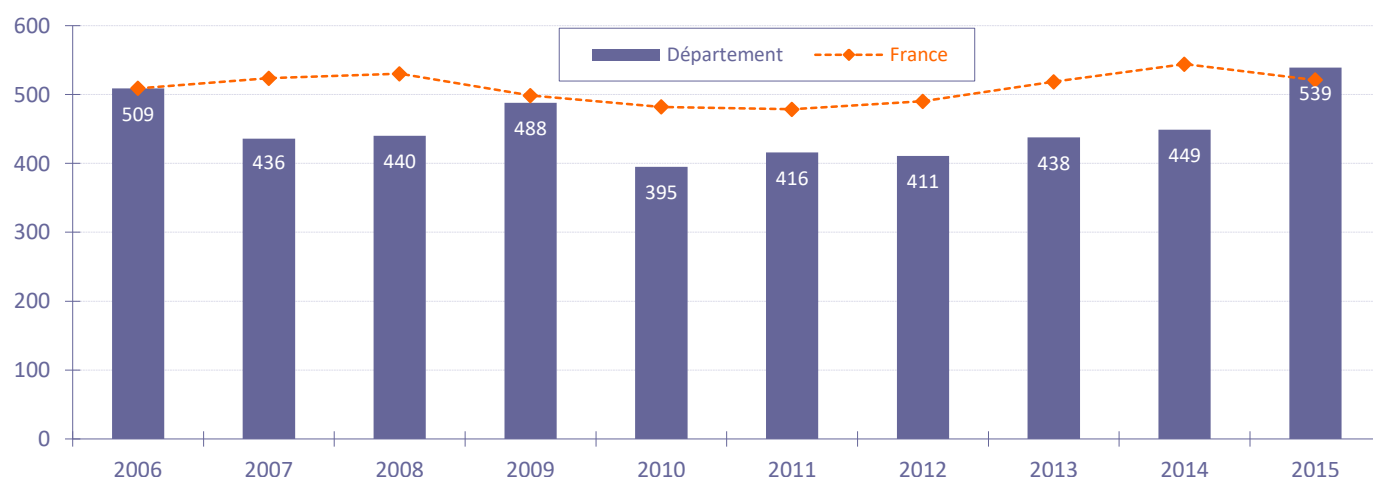
Pour 10.000 habitants, il correspond à **7,1** nouvelles associations, par rapport à la moyenne nationale de 11.

Sources : INSEE et Journal officiel Associations. Traitement R&S



Les créations d'associations au fil des années

L'évolution annuelle des créations est établie de début septembre à fin août, selon le calendrier des activités de la plupart des associations. Au plan national, la dynamique est plus forte depuis trois années.

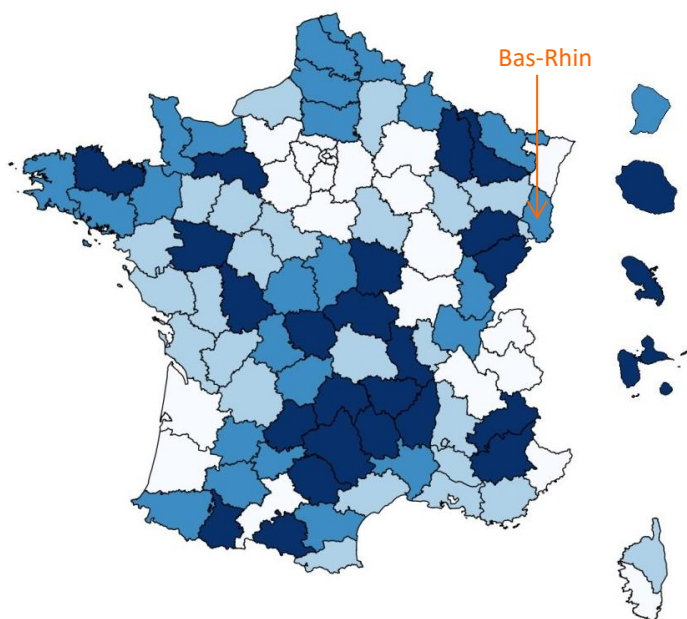


Source : Journal officiel Associations. L'évolution nationale est reconstituée en tendance pour être comparée à l'évolution départementale, à partir de la même base pour l'année 2006.

Depuis l'année 2006, avec un nombre de créations très élevé, le rythme s'avère moins soutenu dans le département qu'au plan national. Plus irrégulier, il affiche toutefois un nouveau rebond significatif en 2015.


Un enjeu économique et social fort

Dans le département, **1 545** associations emploient des salariés. Près de la moitié d'entre elles, soit **47%**, emploient moins de 3 salariés. Elles sont proportionnellement moins nombreuses qu'au plan national (53%). Il faut savoir qu'il existe également à leurs côtés, **109** associations comportant plus de 50 salariés.



Quelle que soit leur taille, ces associations animent les territoires et rendent des services essentiels à la population. Leurs emplois sont précieux, et ils ne se délocalisent pas.

Ils représentent aujourd'hui **11,1%** de l'emploi de l'ensemble du secteur privé du département, pour une moyenne nationale de 9,8%.



Sources : Données 2015. ACOSS-URSSAF et MSA.
Traitement R&S.

Une diversité d'activités

	Répartition départementale (en %)	Répartition nationale (en %)
Enseignement	8,0	12,0
Sport	1,0	4,6
Santé	8,3	7,3
Social	58,5	50,0
Loisirs	1,5	1,3
Culture	2,5	3,1
Autres activités ⁽¹⁾	12,6	11,0
Autres non classées ailleurs ⁽²⁾	7,6	10,7
Total	100,0	100,0

Encadrés et soutenus par des bénévoles, **22 925** salariés travaillent dans les associations du département. Ils sont proportionnellement plus nombreux dans le secteur social et celui de la santé qu'au plan national, et moins présents dans les domaines de l'enseignement et du sport.

(1) Agriculture, recherche, activités liées à l'emploi, auberges de jeunesse, tourisme... (2) Associations répertoriées sous le code APE 9499Z.

Sources : Données 2015. ACOSS-URSSAF et MSA.

Zoom sur le secteur social

Plus d'un emploi associatif sur deux relève du secteur social et s'adresse à des publics fragiles.

Par rapport aux repères nationaux, l'hébergement social et l'accueil de jeunes enfants sont nettement plus développés dans le département.

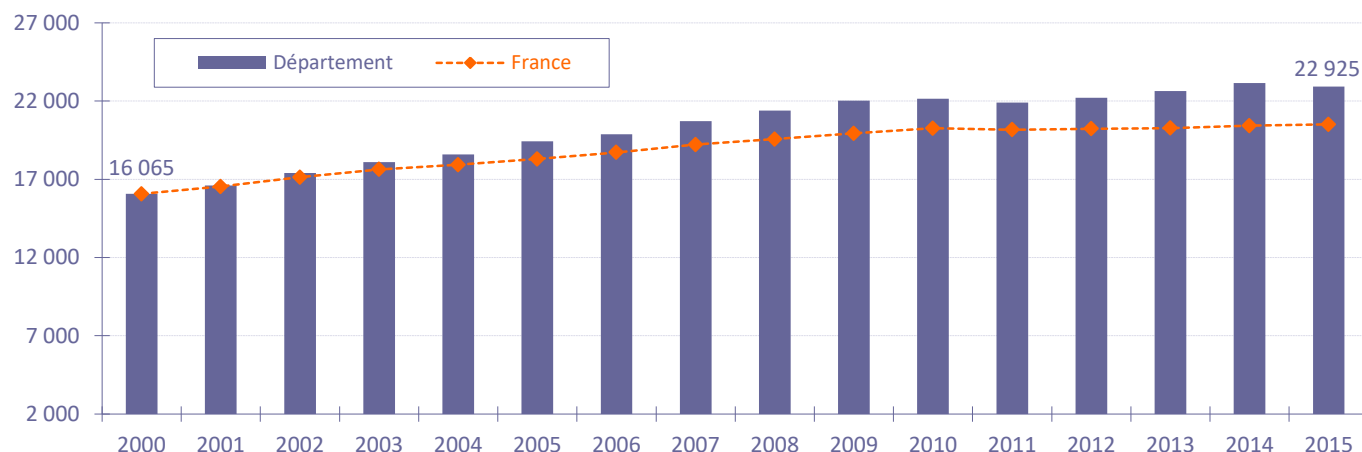
(1) Centres sociaux, aide aux victimes, activités caritatives...

Sources : Données 2015. ACOSS-URSSAF et MSA.

	Répartition départementale	Répartition nationale
Hébergement médicalisé	10,6	9,9
Hébergement social	14,2	9,6
Aide à domicile	10,6	9,6
Accueil de personnes âgées	0,3	0,6
Aide par le travail	7,5	7,7
Accueil de jeunes enfants	5,6	2,2
Accueil d'enfants handicapés	0,5	1,3
Accueil d'enfants et d'adolescents	0,5	0,7
Autres actions sociales sans hébergement ⁽¹⁾	8,7	8,3
Ensemble du secteur social (tableau ci-dessus)	58,5	50,0

Un secteur créateur d'emplois, au plan national et dans le département

Entre 2000 et 2015, les effectifs salariés des associations ont progressé de près de 400 000 au plan national, et de **6 860**, dans le département.

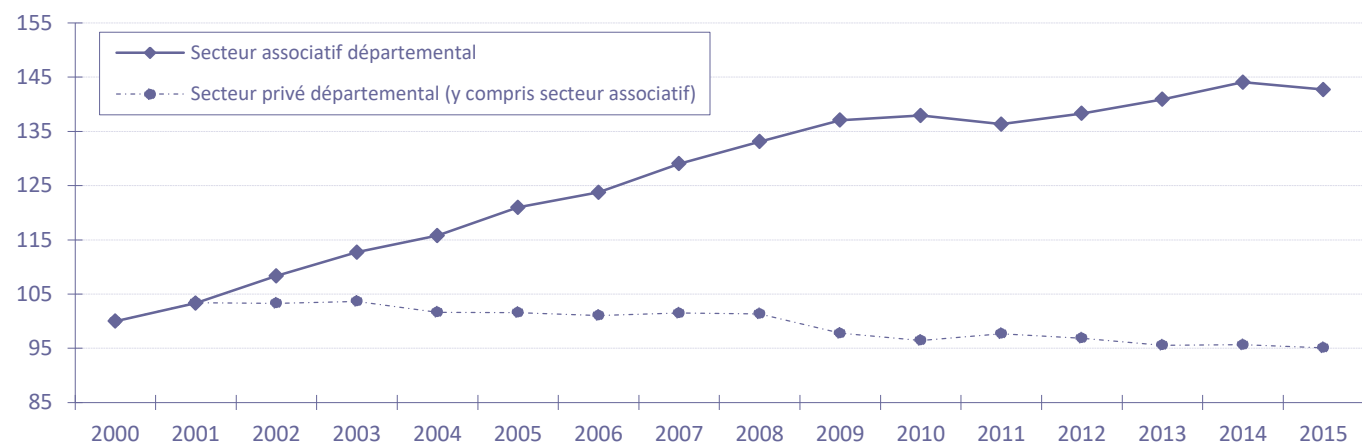


Sources : ACOSS-URSSAF et MSA. Courbe nationale reconstituée en tendance à partir de 2000, pour être comparée à l'histogramme du département.

Jusqu'en 2004, l'emploi associatif du département a évolué à un rythme proche de celui qui est observé au plan national. Il s'en écarte depuis avec une croissance un peu plus soutenue, et un léger repli en 2015.

Une situation plus favorable

Le rapprochement entre les évolutions respectives du secteur associatif et de l'ensemble du secteur privé dans le département, est particulièrement éclairant.



Sources : ACOSS-URSSAF et MSA. Traitement R&S. Base 100 en 2000.

Pour la dernière période 2011-2015, l'augmentation des effectifs salariés a été de **4,7%** dans le secteur associatif, contre un net repli de **-2,7%** pour l'ensemble du secteur privé.

www.associations.gouv.fr

Des informations pratiques : les démarches, des exemples et des modèles de statuts, de règlements intérieurs, un accès aux formalités en ligne, les points ressources près de chez vous...

Des sources documentaires : informations juridiques et fiscales, guides pratiques, données et publications sur la vie associative, bibliographie...



www.recherches-solidarites.org

Retrouvez les productions de R&S au plan national et régional, avec les indications méthodologiques communes à ces différents travaux.

Recherches & Solidarités est un réseau associatif d'experts et d'universitaires, au service des solidarités. Il s'appuie sur des données officielles, des enquêtes régulières et des partenariats pour étudier et valoriser le secteur associatif.

