

Les associations déclarées par arrondissements

La déclaration officielle donne à une association la personnalité morale et la capacité juridique. Elle peut se faire en utilisant le téléservice « e-creation », par courrier ou auprès de la préfecture de police. Ici, les associations ont une vocation locale, régionale, nationale ou internationale.

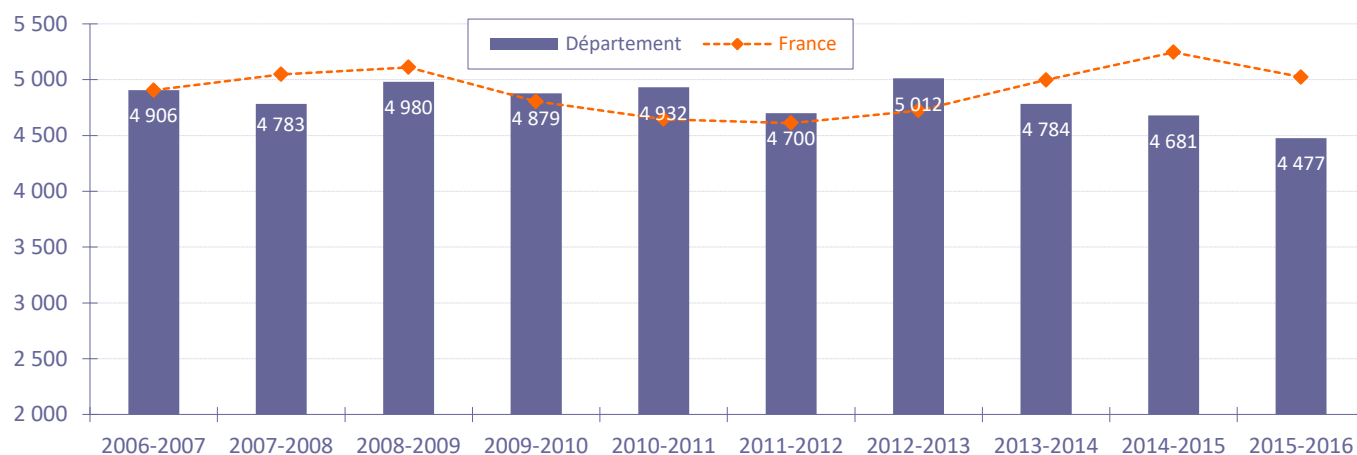
Le tableau montre la répartition des créations d'associations depuis 10 ans, entre les arrondissements parisiens : trois d'entre eux, le 18^{ème}, le 19^{ème} et le 20^{ème} représentent ensemble le quart de toutes les créations.

Arrondissements	Répartition des créations	Arrondissements	Répartition des créations
1 ^{er}	1,6%	12 ^{ème}	5,2%
2 ^{ème}	1,8%	13 ^{ème}	6,8%
3 ^{ème}	2,6%	14 ^{ème}	5,3%
4 ^{ème}	1,9%	15 ^{ème}	7,1%
5 ^{ème}	3,6%	16 ^{ème}	3,9%
6 ^{ème}	2,8%	17 ^{ème}	5,9%
7 ^{ème}	2,8%	18 ^{ème}	8,8%
8 ^{ème}	3,8%	19 ^{ème}	7,2%
9 ^{ème}	3,8%	20 ^{ème}	7,9%
10 ^{ème}	5,4%	Non localisées	4,0%
11 ^{ème}	8,0%	Ensemble de Paris	100,0%

Source : Journal officiel Associations.

Les créations d'associations au fil des années

L'évolution annuelle des créations est établie de début septembre à fin août, selon le calendrier des activités de la plupart des associations. Au plan national, la dynamique est plus forte depuis trois années.



Source : Journal officiel Associations. L'évolution nationale est reconstituée en tendance pour être comparée à l'évolution départementale, à partir de la même base pour l'année 2006-2007.

Le rythme des créations à Paris est différent de celui observé au plan national. Il se démarque notamment, ces dernières années, par un ralentissement continu et régulier.

Des associations pour quoi faire ?

Répartition des créations selon les principaux thèmes	Répartition départementale (en %)	Répartition nationale (en %)
Culture	24,7	22,5
Sport	5,6	16,2
Loisirs	11,3	13,6
Social	7,1	8,1
Santé	3,5	4,1
Education, formation	7,2	5,9
Economie	4,7	4,4
Environnement	2,8	3,4
Autres ⁽¹⁾	33,1	21,8
Total	100,0	100,0

Les créations expriment le désir de ceux que l'on peut nommer les « bâtisseurs associatifs », pour mener à bien un projet collectif. Elles répondent aussi le plus souvent aux attentes et aux besoins des habitants.

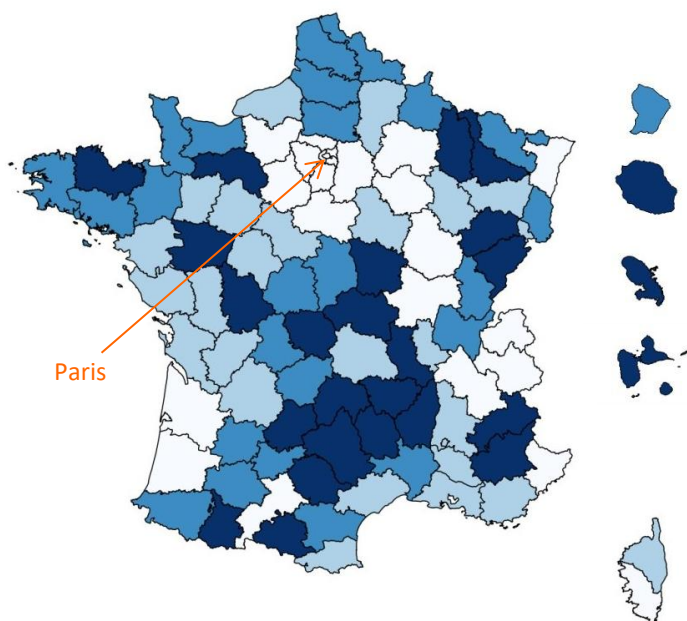
Les créations sont proportionnellement plus nombreuses à Paris, dans la culture et dans l'éducation - formation.

(1) Outre ces principaux thèmes, ne sont pas repris ici une quarantaine de rubriques qui, ensemble, représentent environ 20% du total des créations.

Source : Journal officiel Associations. Traitements R&S.


Un enjeu économique et social fort

Dans le département, **11 450** associations emploient des salariés. La majorité d'entre elles, soit **53%**, emploient moins de 3 salariés. Elles sont proportionnellement aussi nombreuses qu'au plan national. Il faut savoir qu'il existe également à leurs côtés, **392** associations comportant plus de 50 salariés.



Quelle que soit leur taille, ces associations animent les territoires et rendent des services essentiels à la population. Leurs emplois sont précieux, et ils ne se délocalisent pas.

Ils représentent aujourd'hui **7,9%** de l'emploi de l'ensemble du secteur privé du département, pour une moyenne nationale de 9,8%.



Sources : Données 2015. ACOSS-URSSAF et MSA. Traitement R&S.

Une diversité d'activités

	Répartition départementale (en %)	Répartition nationale (en %)
Enseignement	13,7	12,0
Sport	3,9	4,6
Santé	8,4	7,3
Social	26,8	50,0
Loisirs	1,4	1,3
Culture	5,9	3,1
Autres activités ⁽¹⁾	17,7	11,0
Autres non classées ailleurs ⁽²⁾	22,2	10,7
Total	100,0	100,0

Encadrés et soutenus par des bénévoles, **112 290** salariés travaillent dans les associations du département. Ils sont proportionnellement plus nombreux dans l'enseignement, la santé et la culture qu'au plan national, et bien moins présents dans le social. La forte proportion (22,2%) d'associations « non classées » nuit à l'observation.

(1) Agriculture, recherche, activités liées à l'emploi, auberges de jeunesse, tourisme... (2) Associations répertoriées sous le code APE 9499Z.

Sources : Données 2015. ACOSS-URSSAF et MSA.

Zoom sur le secteur social

Environ un emploi associatif sur quatre relève du secteur social et s'adresse à des publics fragiles.

Par rapport aux repères nationaux, l'accueil de jeunes enfants et l'accueil d'enfants et d'adolescents sont davantage développés à Paris.

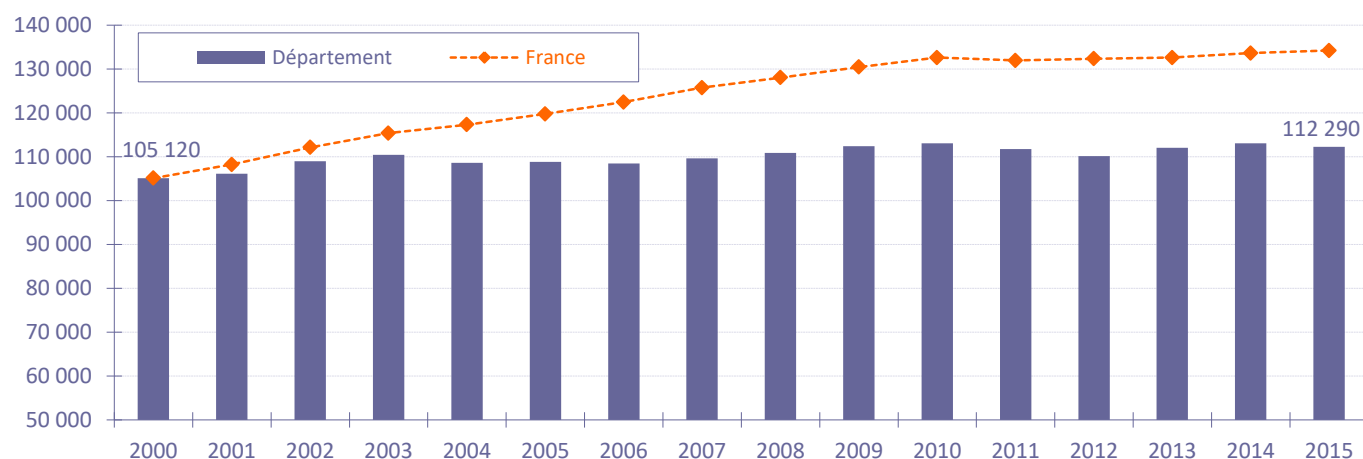
(1) Centres sociaux, aide aux victimes, activités caritatives...

Sources : Données 2015. ACOSS-URSSAF et MSA.

	Répartition départementale	Répartition nationale
Hébergement médicalisé	1,9	9,9
Hébergement social	5,2	9,6
Aide à domicile	2,5	9,6
Accueil de personnes âgées	0,4	0,6
Aide par le travail	2,8	7,7
Accueil de jeunes enfants	2,7	2,2
Accueil d'enfants handicapés	0,9	1,3
Accueil d'enfants et d'adolescents	1,3	0,7
Autres actions sociales sans hébergement ⁽¹⁾	9,1	8,3
Ensemble du secteur social (tableau ci-dessus)	26,8	50,0

Un secteur créateur d'emplois, au plan national et dans le département

Entre 2000 et 2015, les effectifs salariés des associations ont progressé de près de 400 000 au plan national, et de **7 170**, dans le département.

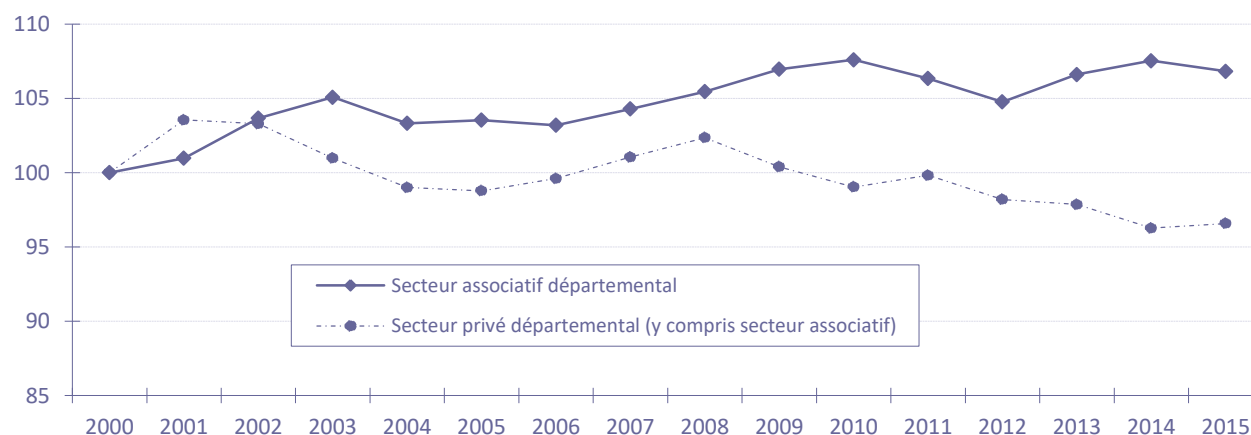


Sources : ACOSS-URSSAF et MSA. Courbe nationale reconstituée en tendance à partir de 2000, pour être comparée à l'histogramme du département.

L'emploi associatif à Paris a très peu évolué entre 2003 et 2010, alors qu'il a progressé de façon régulière et continue au plan national. Après deux années de légère reprise, en 2013 et 2014, il se maintient en 2015.

Une situation plus favorable

Le rapprochement entre les évolutions respectives du secteur associatif et de l'ensemble du secteur privé dans le département, est particulièrement éclairant.



Sources : ACOSS-URSSAF et MSA. Traitement R&S. Base 100 en 2000.

Pour la dernière période 2011-2015, l'augmentation des effectifs salariés a été de **0,5%** dans le secteur associatif, contre un repli assez net de **- 3,2%** pour l'ensemble du secteur privé.

www.associations.gouv.fr

Des informations pratiques : les démarches, des exemples et des modèles de statuts, de règlements intérieurs, un accès aux formalités en ligne, les points ressources près de chez vous...

Des sources documentaires : informations juridiques et fiscales, guides pratiques, données et publications sur la vie associative, bibliographie...



www.recherches-solidarites.org

Retrouvez les productions de R&S au plan national et régional, avec les indications méthodologiques communes à ces différents travaux.

Recherches & Solidarités est un réseau associatif d'experts et d'universitaires, au service des solidarités. Il s'appuie sur des données officielles, des enquêtes régulières et des partenariats pour étudier et valoriser le secteur associatif.

