



JEUN ▶ ESS
Économie Sociale et Solidaire

Notoriété du secteur de l'Économie Sociale et Solidaire et les attentes de la jeunesse

Présentation

n°1100760 – Juin 2011

Étude réalisée conformément à la norme internationale ISO 20252

2, rue de Choiseul • CS 70215 • 75086 Paris Cedex 02
Tél. : (33) **01 44 94 40 00** • Fax : (33) 01 44 94 40 01
www.csa.eu

SA au capital de 3 387 456 € • Siren 308 293 430 • RCS Paris : 308 293 430 • APE 7320 Z
TVA intracommunautaire FR 46 308 293 430

Fiche technique du sondage	3
I. Notoriété et Image de l'Economie Sociale et Solidaire	4
II. Attractivité du secteur	9
III. Les attentes de la jeunesse	14

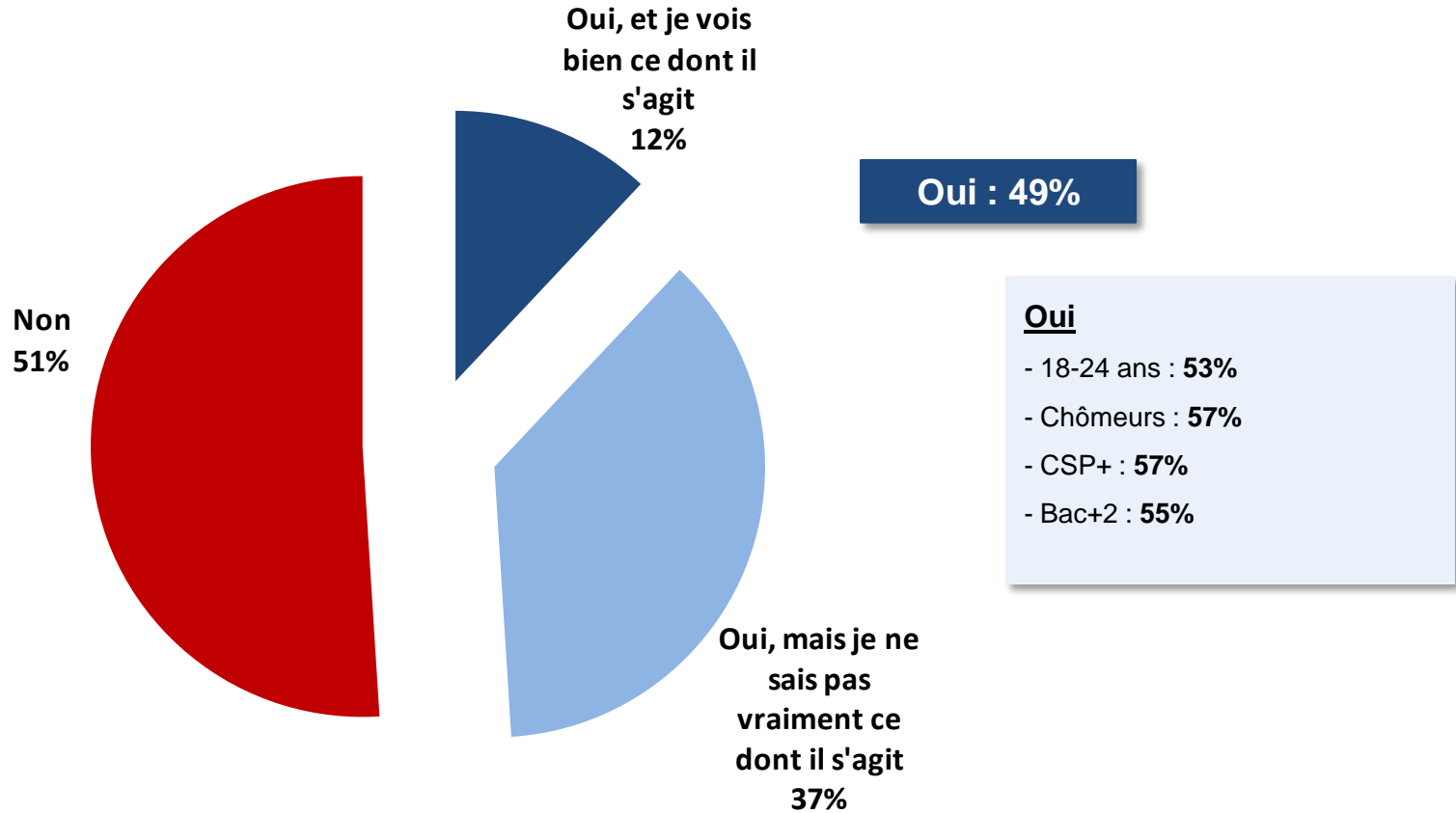
- Sondage exclusif CSA / Jeun'ESS réalisé par internet du **1^{er} au 7 juin 2011**.
- Echantillon national représentatif de **535 personnes âgées de 16 à 30 ans**, constitué d'après la **méthode des quotas** (sexe, âge, profession du chef de ménage et niveau de diplôme), après stratification par région.



I. La notoriété et l'image de l'Economie Sociale et Solidaire



Connaissez-vous, ne serait-ce que de nom, l'ESS, l'Économie Sociale et Solidaire ?



Base : Ensemble des jeunes

Une image très positive de l'Économie Sociale et Solidaire pour ceux qui la connaissent

Diriez-vous que vous avez plutôt une image positive ou plutôt une image négative de l'Économie Sociale et Solidaire ?

A ceux qui ont entendu parler de l'économie sociale et solidaire, soit 49% de l'échantillon

**Plutôt une image
négative
15%**



**Plutôt une image
positive
85%**

Plutôt une image positive

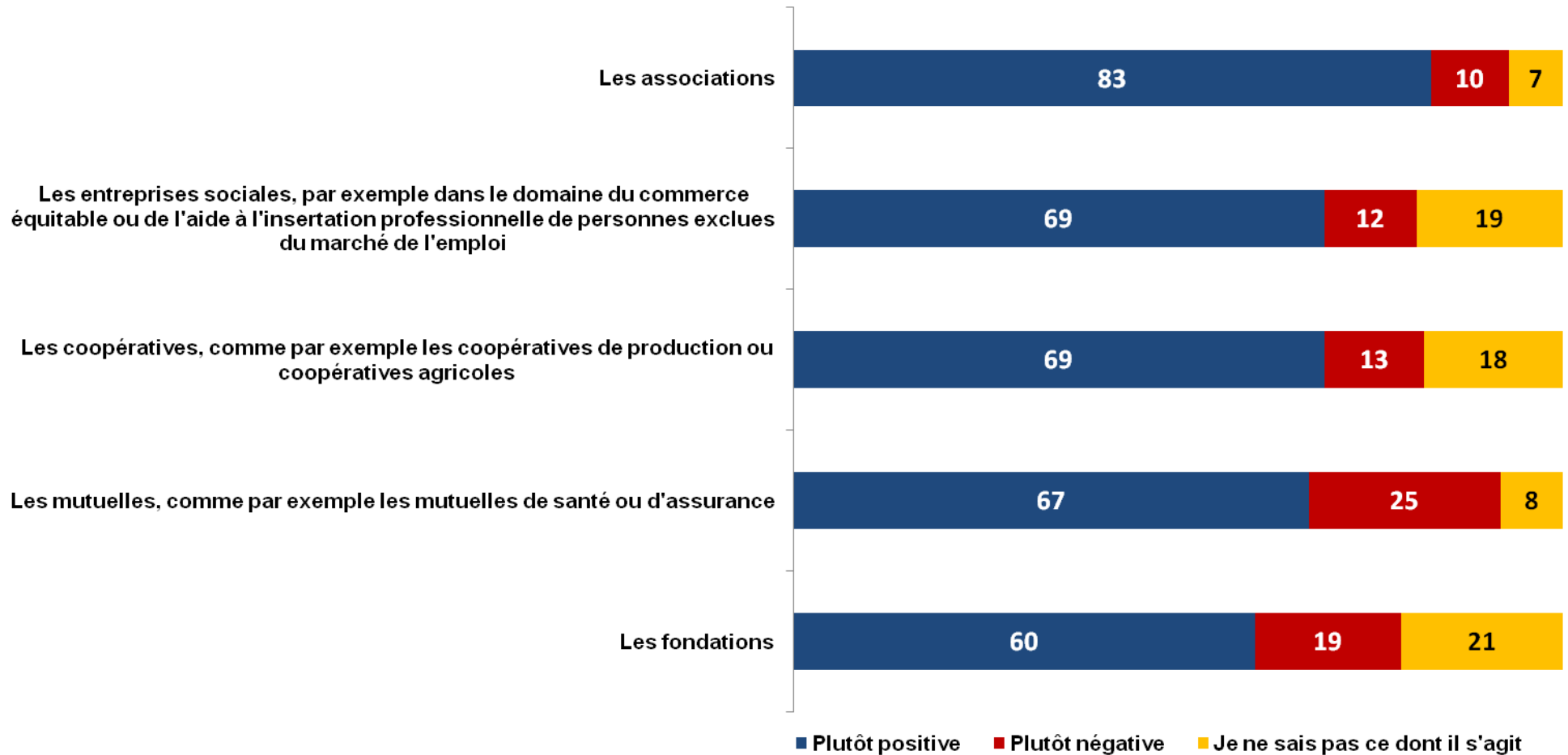
- Femmes : **87%**
- Chômeurs : **90%**
- Supérieur à Bac +2 : **91%**

Base : jeunes ayant entendu parler de l'ESS



Des associations, entreprises sociales et coopératives bien connues et appréciées des jeunes...

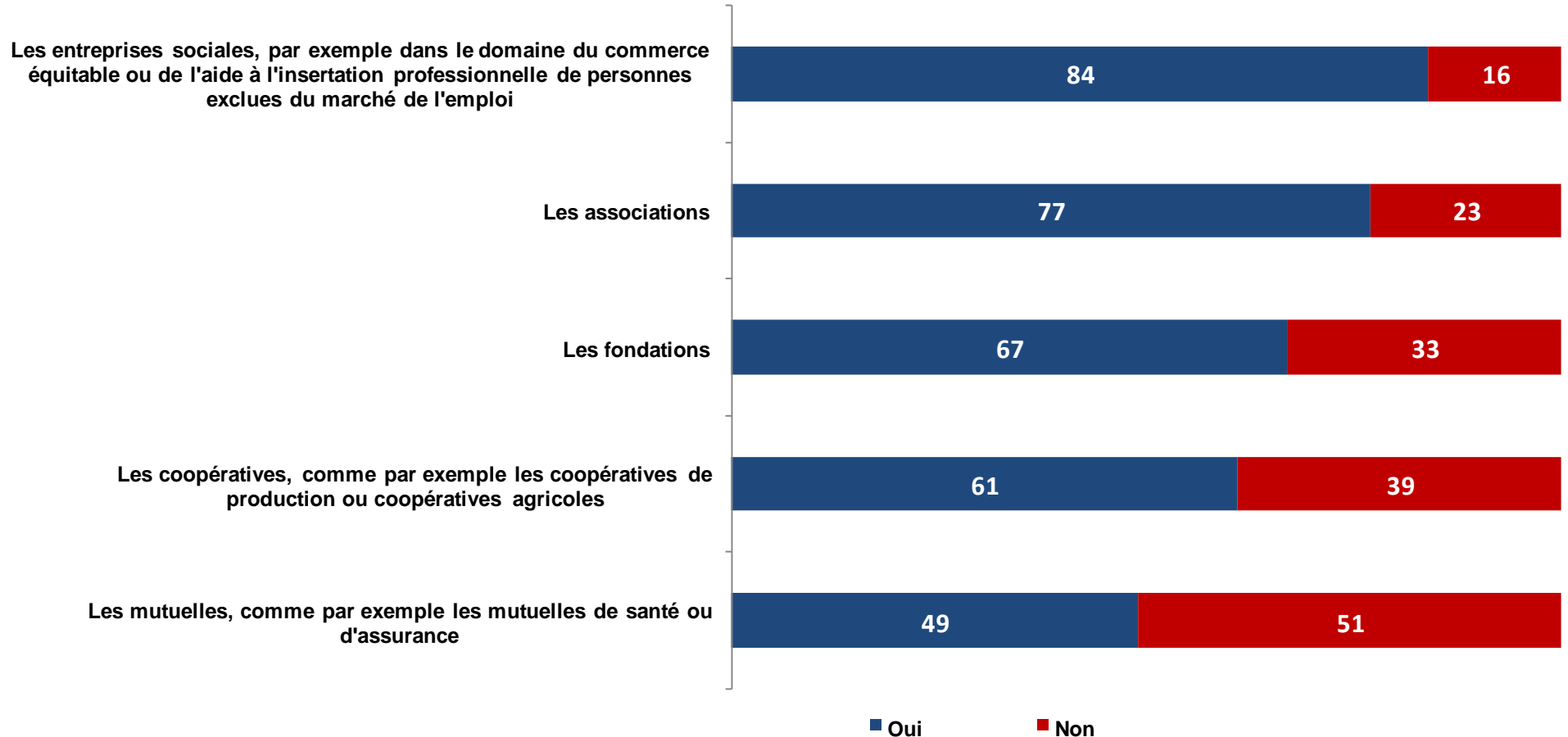
Pour les structures suivantes pouvez-vous me dire si vous en avez une image plutôt positive, plutôt négative ou si vous ne savez pas ce dont il s'agit ?



Base : Ensemble des jeunes

Diriez-vous que cette structure appartient au secteur de l'économie sociale et solidaire ?

Pour chaque structure de l'ESS citée, à ceux qui en ont entendu parler



Base : jeunes ayant entendu parler de la structure concernée



II. L'attractivité du secteur de l'Economie Sociale et Solidaire



Si vous aviez le choix, dans quel secteur préféreriez-vous travailler ?

Le secteur de l'ESS

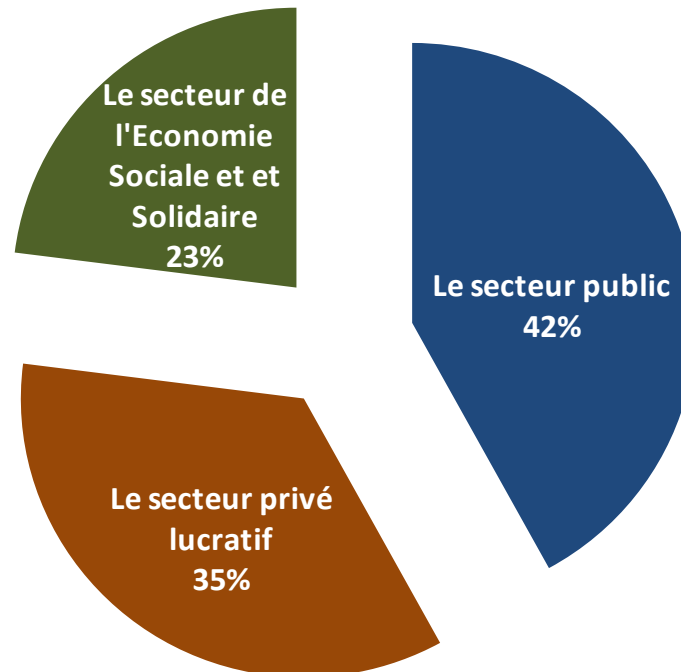
- Femmes : **29%**
- 25-30 ans : **26%**
- Chômeurs : **35%**
- Bac + 2 : **32%**

La connaissance suscite l'intérêt

32 % des jeunes qui ont déjà entendu parler de l'ESS (contre 23% en moyenne) souhaiteraient travailler dans ce même secteur s'ils avaient le choix

Le secteur privé

- Hommes : **45%**
- 16-17 ans : **39%**
- Sans diplôme : **56%**

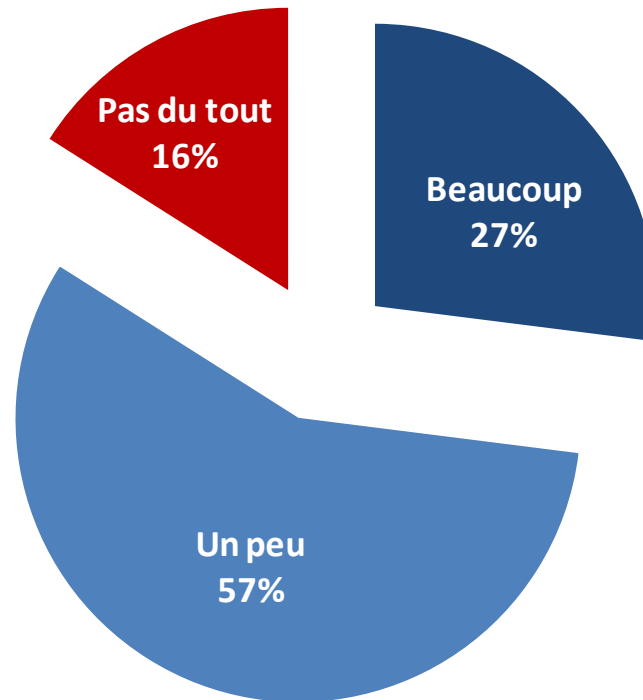


Le secteur public

- Femmes : **47%**
- Chômeurs : **46%**
- BEPC / CAP / BEP : **49%**

Base : Ensemble des jeunes

Le fait qu'une offre d'emploi relève du domaine de l'Economie Sociale et Solidaire vous inciterait-il beaucoup, un peu ou pas du tout à y postuler ?



Beaucoup

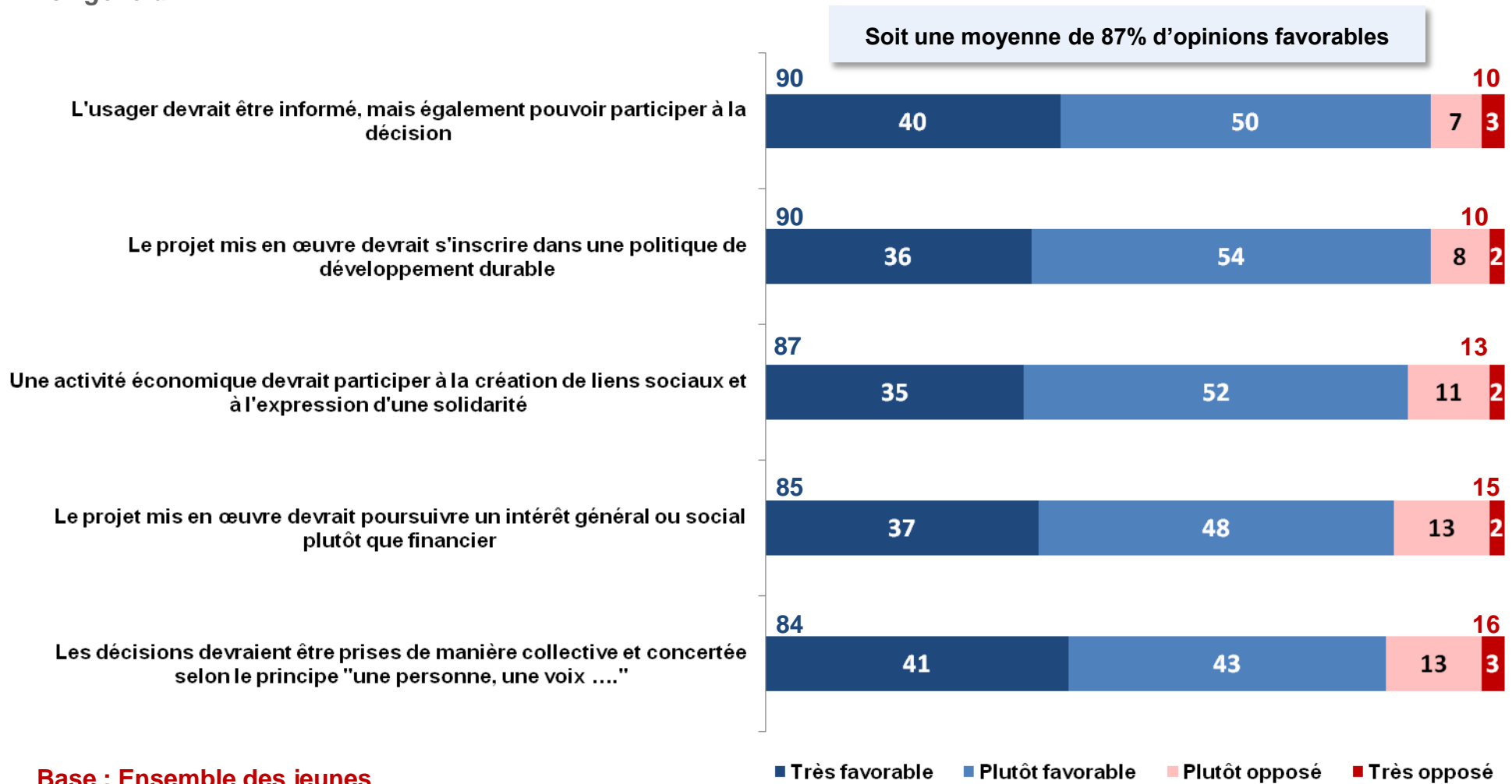
- Femmes : 31%
- CSP + : 34%
- Chômeurs : 34%

Plus l'Economie Sociale et Solidaire est connue, plus elle est attractive

37 % des jeunes qui ont déjà entendu parler de l'ESS (contre 27% en moyenne) estiment que le fait qu'une offre d'emploi relève de l'ESS les inciterait **beaucoup** à y postuler.

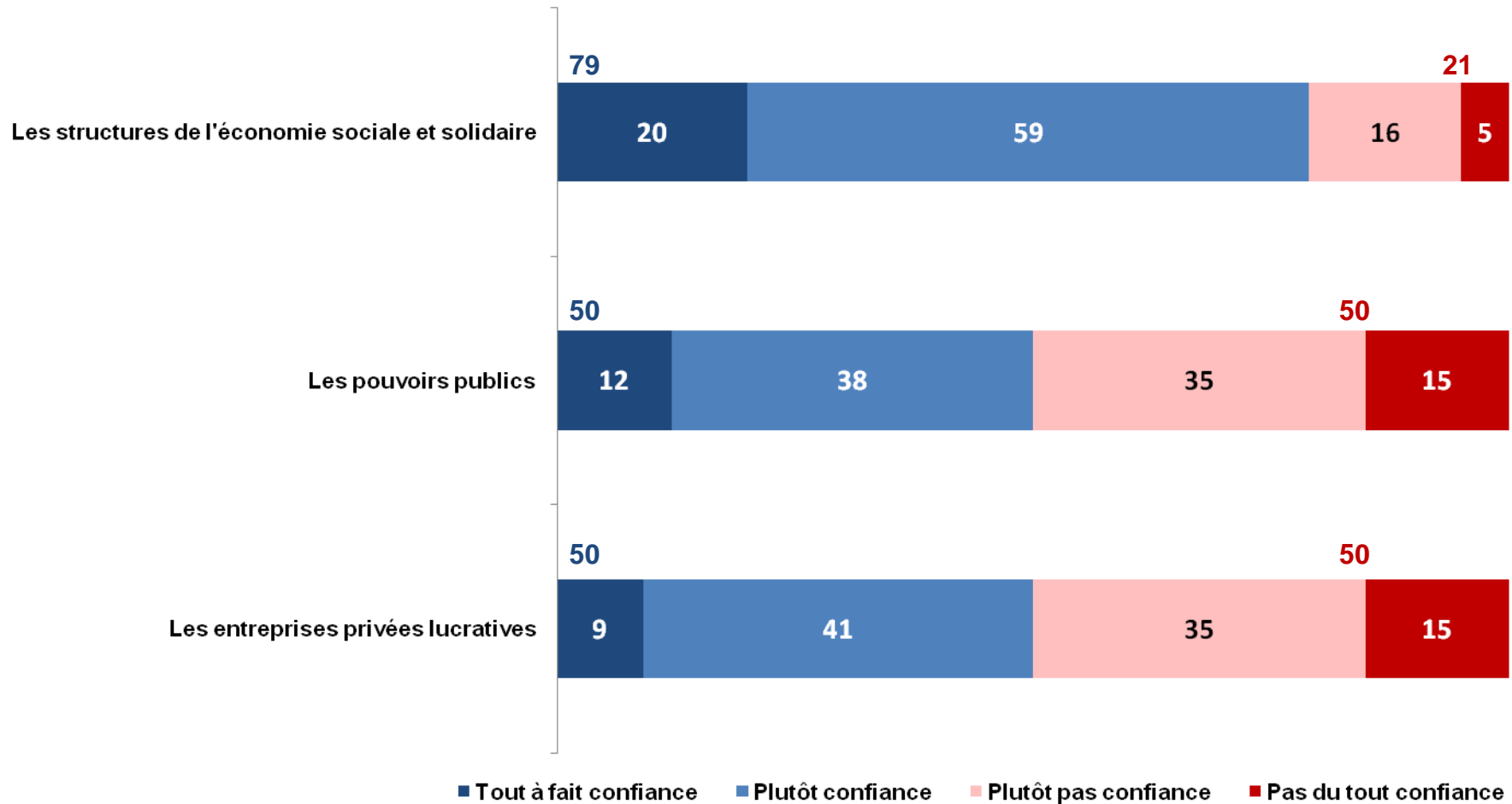
Base : Ensemble des jeunes

Je vais vous citer plusieurs principes de fonctionnement d'entreprises que peuvent par exemple essayer de mettre en œuvre les entreprises de l'économie sociale et solidaire. Pour chacun d'entre eux, pouvez-vous me dire si vous êtes très favorable, plutôt favorable, plutôt opposé ou très opposé à la mise en œuvre de ces principes dans les entreprises et les organisations en général ?



Base : Ensemble des jeunes

Pour chacun des acteurs suivants, lui faites-vous tout à fait, plutôt, plutôt pas ou pas du tout confiance pour faire évoluer la société dans le bon sens ?



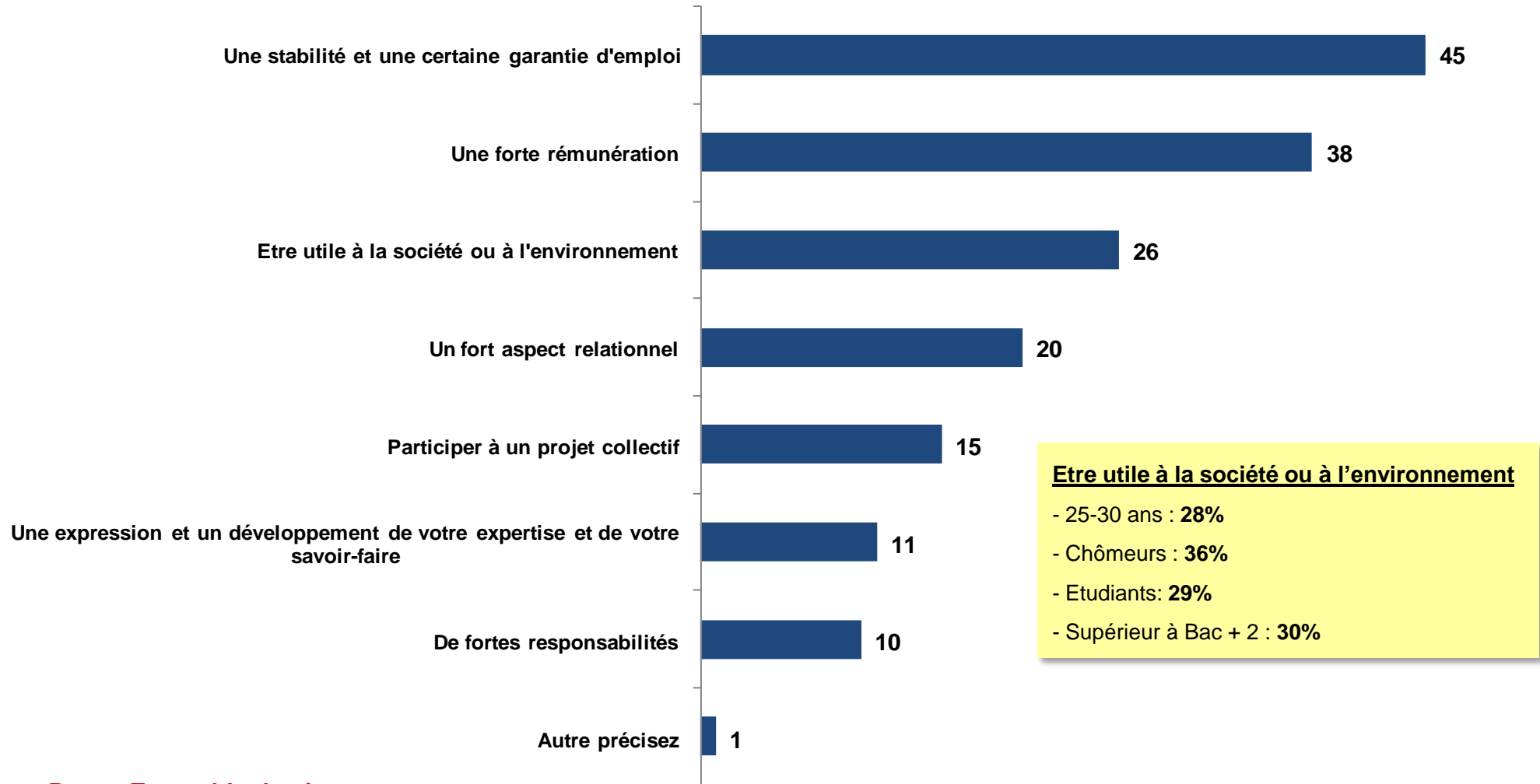
Base : Ensemble des jeunes



III. Les attentes de la jeunesse

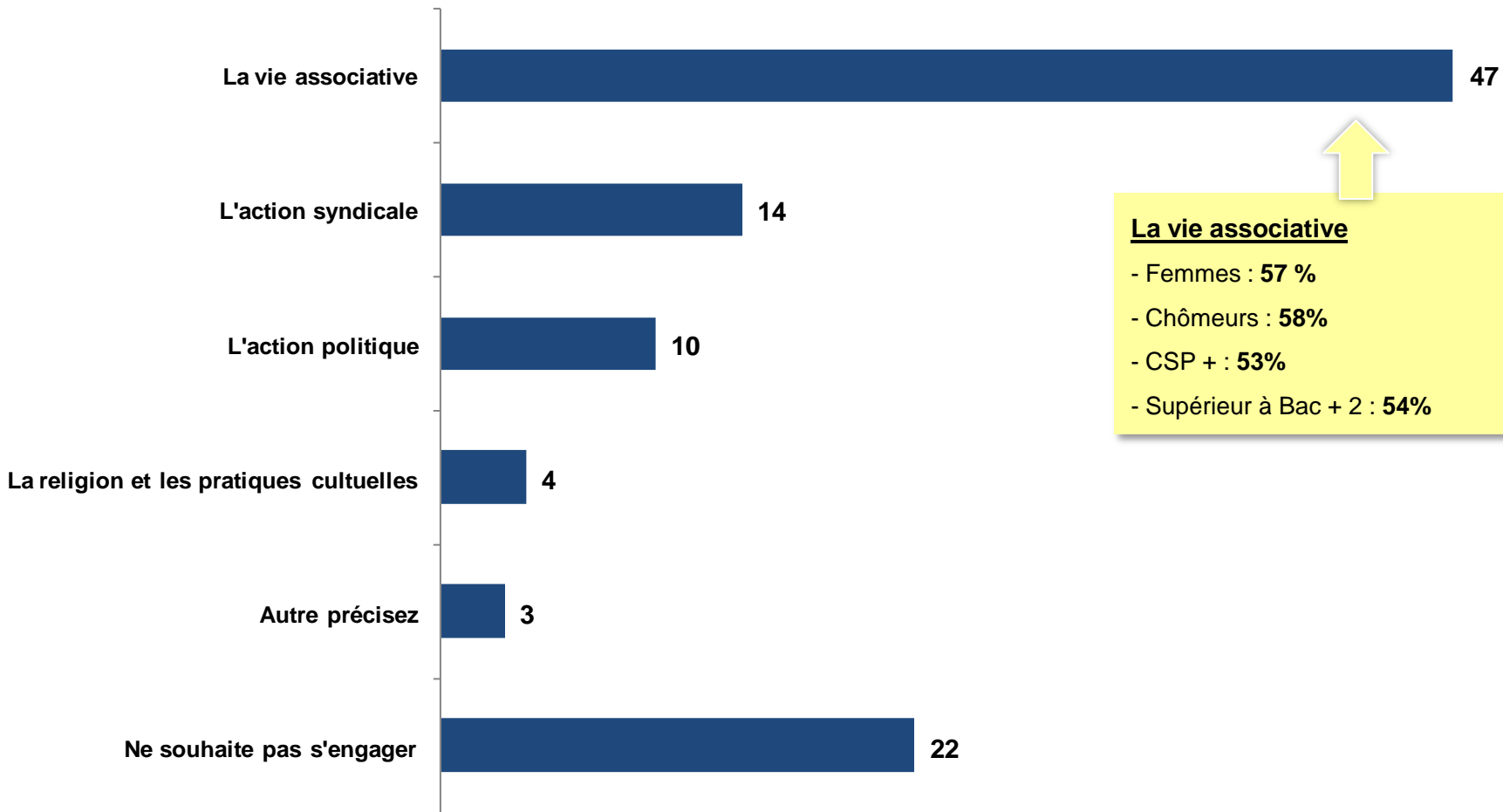


Qu'attendez-vous le plus de votre travail ou futur travail ?



Base : Ensemble des jeunes

Si vous aviez le choix, dans quel domaine préféreriez-vous vous engager ?



La vie associative

- Femmes : 57 %
- Chômeurs : 58%
- CSP + : 53%
- Supérieur à Bac + 2 : 54%

Base : Ensemble des jeunes